

Puntos vive digital para la gente

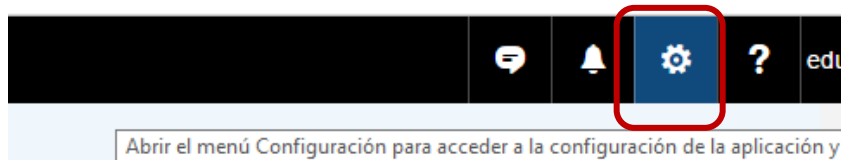


TUTORIAL PARA CONFIGURAR CORREO ELECTRÓNICO DESEADO EN CUENTA DE HOTMAIL

Si después de estar registrado y realizar múltiples intentos de recordar contraseña, sigue sin recibir el correo electrónico, realice los siguientes pasos.

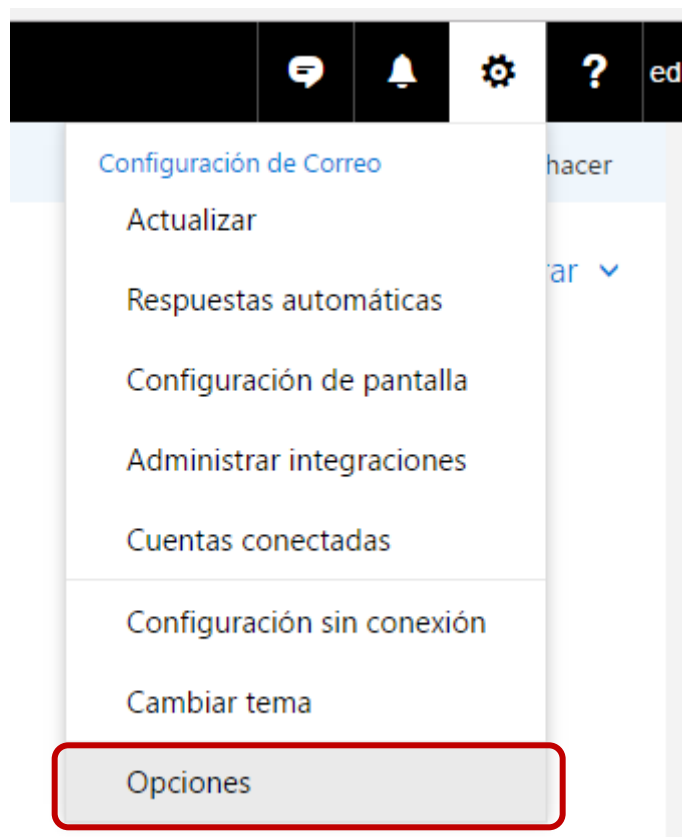
Paso 1. Ingresa a tu cuenta de correo electrónico Hotmail usando un navegador web.

Paso 2. En la parte alta derecha de la pantalla, selecciona el icono del menú configuración.



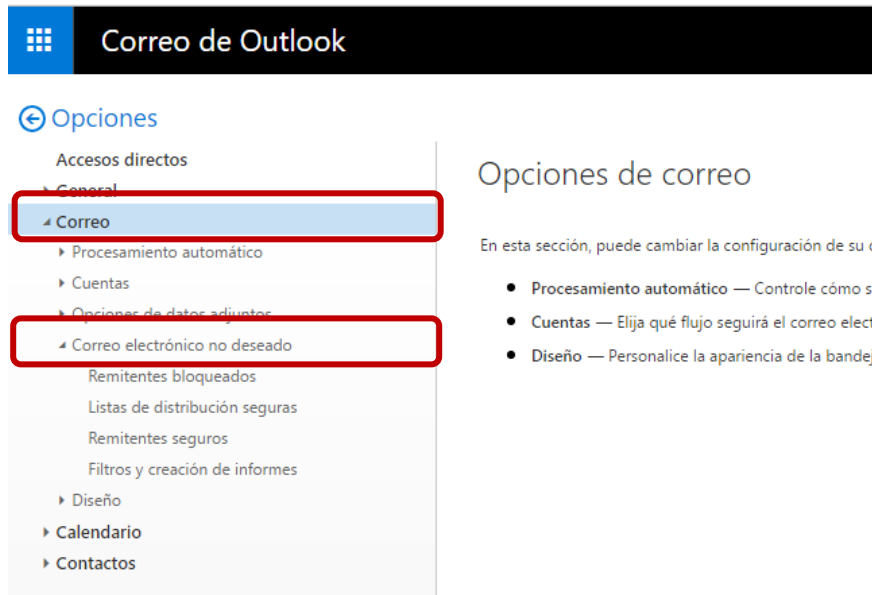
Paso 3. Selecciona la opción “Opciones”

Puntos vive digital para la gente

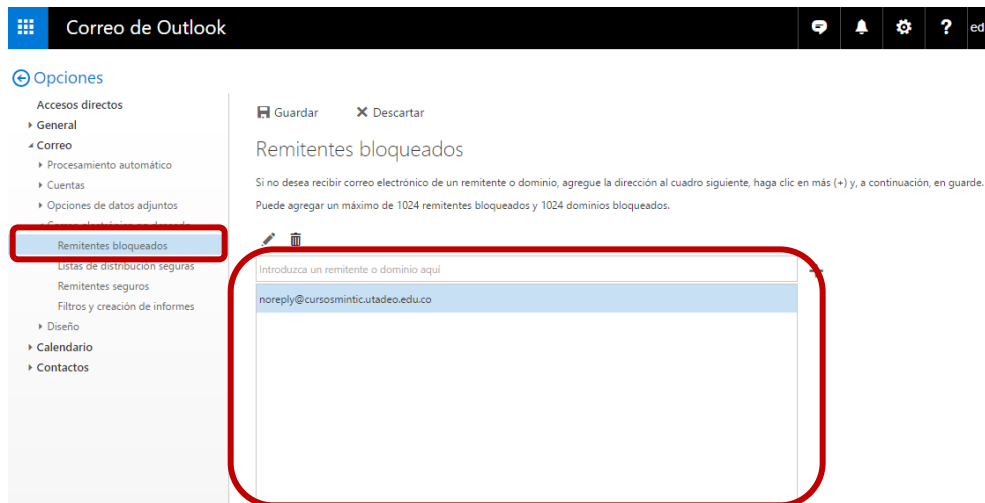


Paso 4. En la parte izquierda de la pantalla, expande las secciones “Correo” y “Correo electrónico no deseado”.

Puntos vive digital para la gente



Paso 5. Haz clic en “Remitentes bloqueados” -dentro de “Correo electrónico no deseado”-, y verifica que la cuenta noreply@cursosmintic.utadeo.edu.co, no se encuentre dentro del cuadro.



Paso 6. En caso de estar dentro del recuadro, elimínela de allí:

- Haz clic sobre la cuenta y después sobre el icono de borrar.

Puntos vive digital para la gente



Introduzca un remitente o dominio aquí +

noreply@cursosmintic.utadeo.edu.co

- b. La cuenta ya no debe aparecer dentro de la lista de remitentes bloqueados.

Guardar Descartar

Guardar

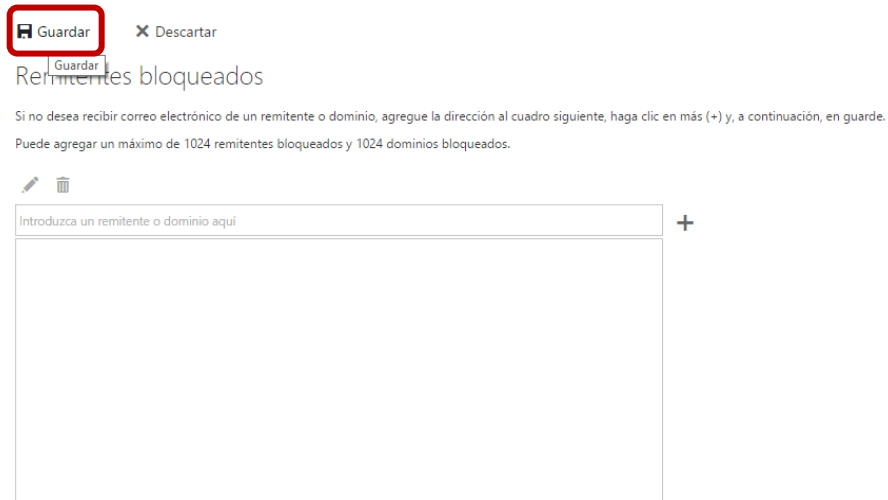
Remitentes bloqueados

Si no desea recibir correo electrónico de un remitente o dominio, agregue la dirección al cuadro siguiente, haga clic en más (+) y, a continuación, en guarde. Puede agregar un máximo de 1024 remitentes bloqueados y 1024 dominios bloqueados.

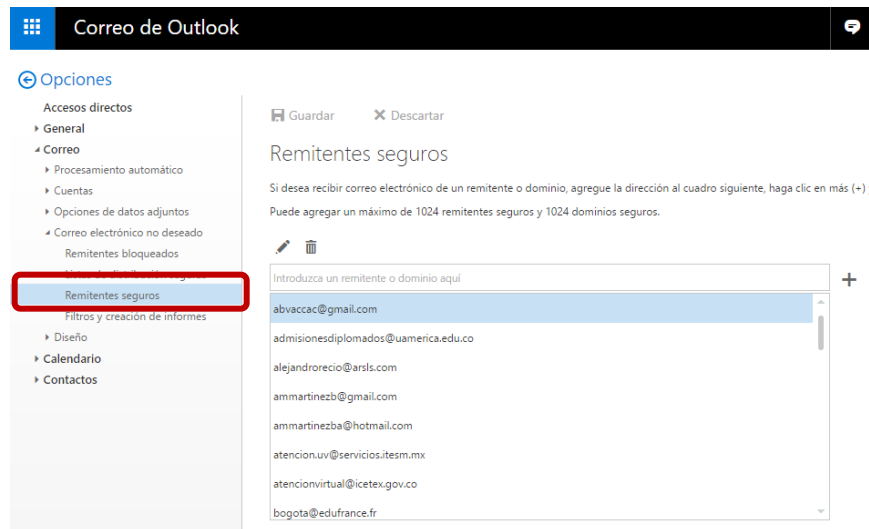
Introduzca un remitente o dominio aquí +

- c. Haz clic en el icono “Guardar”, en la parte alta de la pantalla.

Puntos vive digital para la gente



Paso 7. Haz clic sobre “Remitentes seguros”, dentro de “Correo electrónico no deseado”.



- Escribe la dirección noreply@cursosmintic.utadeo.edu.co, en el campo de texto y haz clic en el icono de suma (+) para agregarlo.

Puntos vive digital para la gente



noreply@kursosmintic.utadeo.edu.co

+

abvaccac@gmail.com

admisionesdiplomados@uamerica.edu.co

alejandrorocio@arsls.com

ammartinezb@gmail.com

ammartinezba@hotmail.com

atencionuv@servicios.itesm.mx

atencionvirtual@icetex.gov.co

Agregar

b. La dirección debe aparecer en la lista de remitentes seguros

Guardar Descartar

Remitentes seguros

Si desea recibir correo electrónico de un remitente o dominio, agregue la dirección al cuadro siguiente, haga clic en más (+) y, a continuación, en guarde. Puede agregar un máximo de 1024 remitentes seguros y 1024 dominios seguros.

✎ 🗑

noreply@kursosmintic.utadeo.edu.co

abvaccac@gmail.com

admisionesdiplomados@uamerica.edu.co

alejandrorocio@arsls.com

ammartinezb@gmail.com

ammartinezba@hotmail.com

atencionuv@servicios.itesm.mx

atencionvirtual@icetex.gov.co

+

c. Haz clic en el icono “Guardar”.



Puntos vive digital para la gente



 Guardar  Descartar

Remitentes seguros

Si desea recibir correo electrónico de un remitente o dominio, agregue la dirección al cuadro siguiente, haga clic en más (+) y, a continuación, en guarde. Puede agregar un máximo de 1024 remitentes seguros y 1024 dominios seguros.

+
noreply@kursosmintic.utadeo.edu.co
abvaccac@gmail.com
admisionesdiplomados@uamerica.edu.co
alejandrorocio@arsls.com
ammartinezb@gmail.com
ammartinezba@hotmail.com
atencion.uv@servicios.itesm.mx
atencionvirtual@icetex.gov.co

Paso 8. Regresa a la bandeja de entrada haciendo clic sobre la flecha “Opciones”.

 Opciones

- Accesos directos
 - ▶ General
 - ◀ Correo
 - ▶ Procesamiento automático
 - ▶ Cuentas
 - ▶ Opciones de datos adjuntos
 - ◀ Correo electrónico no deseado
 - Remitentes bloqueados
 - Listas de distribución seguras
 - Remitentes seguros
 - Filtros y creación de informes
 - ▶ Diseño
 - ▶ Calendario
 - ▶ Contactos

Paso 9. Haz clic en “Guardar”.

Puntos vive digital para la gente



Guardar Descartar

Remitentes seguros

Si desea recibir correo electrónico de remitentes y dominios que no se encuentran en la dirección del correo existente, haga clic en más (+)

Puede agregar un máximo de 1024



Introduzca un remitente o dominio
noreply@kursosmintic.utadeo.edu
abvaccac@gmail.com
admisionesdiplomados@uamerica
alejandrorecio@arsls.com
ammartinezba@gmail.com
ammartinezba@hotmail.com

Ha realizado cambios en esta opción.

¿Quiere guardar los cambios o descartarlos?

Guardar

Descartar

Cancelar

Paso 10. Vuelva a solicitar restablecimiento de contraseña o “Recordar datos de acceso”.