

Puntos vive digital para la gente

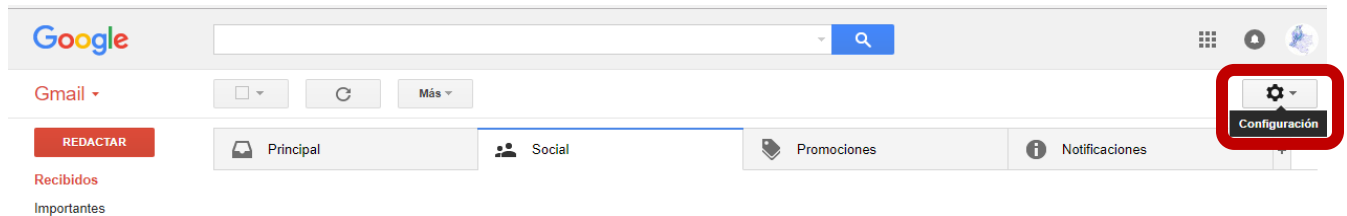


TUTORIAL PARA CONFIGURAR CORREO ELECTRÓNICO DESEADO EN CUENTA DE GMAIL

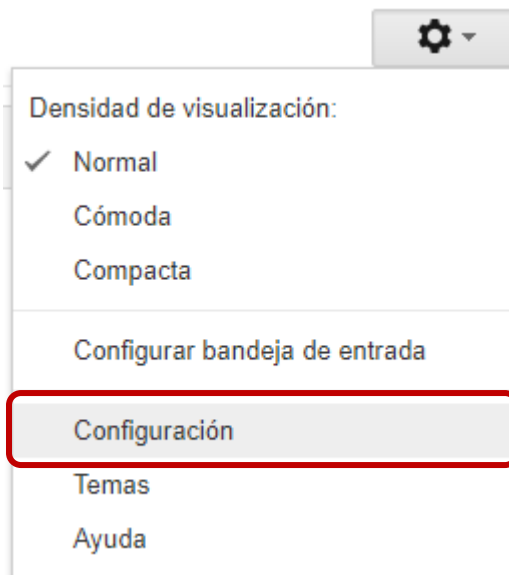
Si después de estar registrado y realizar múltiples intentos de recordar contraseña, sigue sin recibir el correo electrónico, realice los siguientes pasos.

Paso 1. Ingresa a tu cuenta de correo electrónico gmail usando un navegador web.

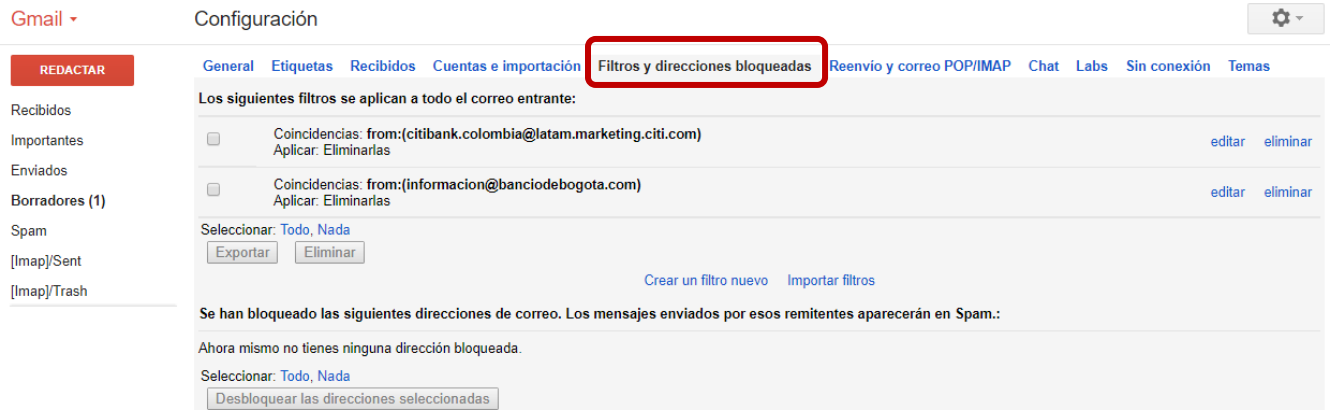
Paso 2. En la parte alta derecha de la pantalla, selecciona el icono de configuración.



Paso 3. Selecciona la opción “Configuración”



Paso 4. Haz clic en la pestaña “Filtros y direcciones bloqueadas”.



Gmail Configuración

REDACTAR

Recibidos
Importantes
Enviados
Borradores (1)
Spam
[Imap]Sent
[Imap]Trash

General Etiquetas Recibidos Cuentas e importación **Filtros y direcciones bloqueadas** Reenvío y correo POP/IMAP Chat Labs Sin conexión Temas

Los siguientes filtros se aplican a todo el correo entrante:

<input type="checkbox"/>	Coincidencias: from:(citibank.colombia@latam.marketing.citi.com) Aplicar: Eliminarlas	editar eliminar
<input type="checkbox"/>	Coincidencias: from:(informacion@banciodebogota.com) Aplicar: Eliminarlas	editar eliminar

Seleccionar: Todo, Nada
Exportar Eliminar

Crear un filtro nuevo Importar filtros

Se han bloqueado las siguientes direcciones de correo. Los mensajes enviados por esos remitentes aparecerán en Spam.:
Ahora mismo no tienes ninguna dirección bloqueada.
Seleccionar: Todo, Nada
Desbloquear las direcciones seleccionadas

Paso 5. La cuenta noreply@cursosmintic.utadeo.edu.co, no debe aparecer en algún filtro o como cuenta spam.



General Etiquetas Recibidos Cuentas e importación **Filtros y direcciones bloqueadas** Reenvío y correo POP/IMAP Chat Labs Sin conexión Temas

Los siguientes filtros se aplican a todo el correo entrante:

<input type="checkbox"/>	Coincidencias: from:(citibank.colombia@latam.marketing.citi.com) Aplicar: Eliminarlas	editar eliminar
<input type="checkbox"/>	Coincidencias: from:(informacion@banciodebogota.com) Aplicar: Eliminarlas	editar eliminar
<input type="checkbox"/>	Coincidencias: from:(noreply@cursosmintic.utadeo.edu.co) Aplicar: Eliminarlas	editar eliminar

Seleccionar: Todo, Nada
Exportar Eliminar

Crear un filtro nuevo Importar filtros

Se han bloqueado las siguientes direcciones de correo. Los mensajes enviados por esos remitentes aparecerán en Spam.:
Ahora mismo no tienes ninguna dirección bloqueada.
Seleccionar: Todo, Nada
Desbloquear las direcciones seleccionadas

Paso 6. En caso de estar dentro de alguno de los recuadros, elimínela de allí:

- Haz clic sobre la opción “eliminar”, justo al frente del filtro o cuenta spam y a la derecha de la pantalla.

Puntos vive digital para la gente



General Etiquetas Recibidos Cuentas e importación **Filtros y direcciones bloqueadas** Reenvío y correo POP/IMAP Chat Labs Sin conexión Temas

Los siguientes filtros se aplican a todo el correo entrante:

<input type="checkbox"/>	Coincidencias: from:(citibank.colombia@latam.marketing.citi.com) Aplicar: Eliminarlas	editar eliminar
<input type="checkbox"/>	Coincidencias: from:(informacion@banciodebogota.com) Aplicar: Eliminarlas	editar eliminar
<input type="checkbox"/>	Coincidencias: from:(noreply@cursosmintic.utadeo.edu.co) Aplicar: Eliminarlas	editar eliminar

Seleccionar: **Todo, Nada**

Exportar Eliminar

[Crear un filtro nuevo](#) [Importar filtros](#)

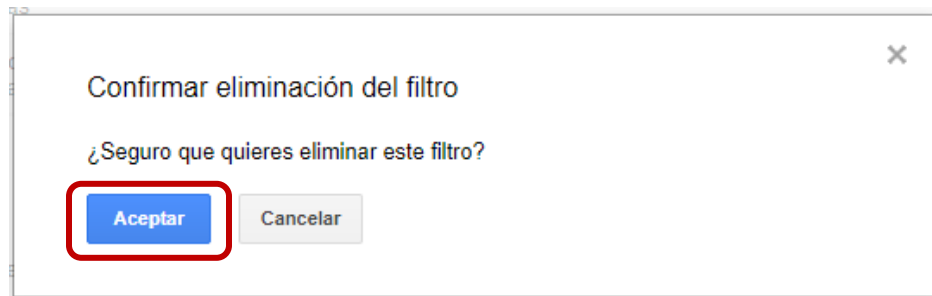
Se han bloqueado las siguientes direcciones de correo. Los mensajes enviados por esos remitentes aparecerán en Spam.:

Ahora mismo no tienes ninguna dirección bloqueada.

Seleccionar: **Todo, Nada**

Desbloquear las direcciones seleccionadas

b. Haz clic en el botón “Aceptar”.



c. El filtro o cuenta spam, ya no aparece, y se presenta un mensaje de “filtro eliminado”.

Puntos vive digital para la gente



El filtro se ha eliminado.

Configuración

General Etiquetas Recibidos Cuentas e importación Filtros y direcciones bloqueadas Reenvío y correo POP/IMAP Chat Labs Sin conexión Temas

Los siguientes filtros se aplican a todo el correo entrante:

<input type="checkbox"/>	Coincidencias: from:(citibank.colombia@latam.marketing.citi.com) Aplicar: Eliminarlas	editar eliminar
<input type="checkbox"/>	Coincidencias: from:(informacion@banciodebogota.com) Aplicar: Eliminarlas	editar eliminar

Seleccionar: Todo, Nada

Exportar Eliminar

Crear un filtro nuevo Importar filtros

Se han bloqueado las siguientes direcciones de correo. Los mensajes enviados por esos remitentes aparecerán en Spam.:

Ahora mismo no tienes ninguna dirección bloqueada.

Seleccionar: Todo, Nada

Desbloquear las direcciones seleccionadas

Paso 7. Crea un nuevo filtro para aceptar correo de la cuenta noreply@cursosmintic.utadeo.edu.co.

a. Haz clic en la opción “Crear un filtro nuevo”.

General Etiquetas Recibidos Cuentas e importación Filtros y direcciones bloqueadas Reenvío y correo POP/IMAP Chat Labs Sin conexión Temas

Los siguientes filtros se aplican a todo el correo entrante:

<input type="checkbox"/>	Coincidencias: from:(citibank.colombia@latam.marketing.citi.com) Aplicar: Eliminarlas	editar eliminar
<input type="checkbox"/>	Coincidencias: from:(informacion@banciodebogota.com) Aplicar: Eliminarlas	editar eliminar

Seleccionar: Todo, Nada

Exportar Eliminar

Crear un filtro nuevo Importar filtros

Se han bloqueado las siguientes direcciones de correo. Los mensajes enviados por esos remitentes aparecerán en Spam.:

Ahora mismo no tienes ninguna dirección bloqueada.

Seleccionar: Todo, Nada

Desbloquear las direcciones seleccionadas

b. En el campo “De”, escribe noreply@cursosmintic.utadeo.edu.co y haz clic en la opción “Crear un filtro con estos criterios de búsqueda”

Puntos vive digital para la gente



Filtrar ×

De

Para

Asunto

Contiene las palabras

No contiene

Contiene archivos adjuntos

No incluir chats

Tamaño

[Crear un filtro con estos criterios de búsqueda »](#)

c. Marca la casilla “Destacar”

Puntos vive digital para la gente



from:(noreply@cursosmintic.utadeo.edu.co)

[» volver a las opciones de búsqueda](#)

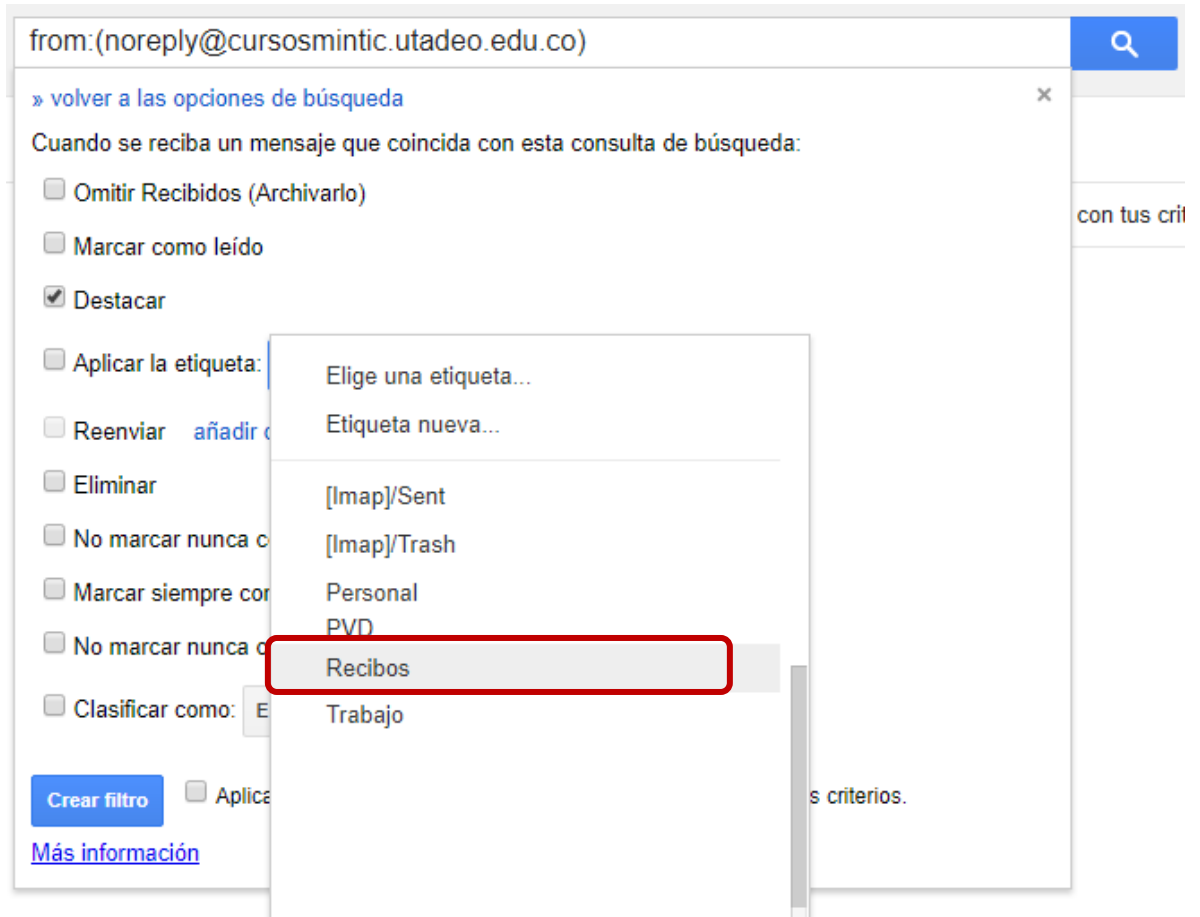
Quando se reciba un mensaje que coincida con esta consulta de búsqueda:

- Omitir Recibidos (Archivarlo)
- Marcar como leído
- Destacar
- Aplicar la etiqueta:
- Reenviar [añadir dirección de reenvío](#)
- Eliminar
- No marcar nunca como spam
- Marcar siempre como importante
- No marcar nunca como importante
- Clasificar como:

[Crear filtro](#) Aplicar el filtro también a las 0 conversaciones que cumplan los criterios.

[Más información](#)

d. En la casilla “Aplicar la etiqueta”, selecciona la opción “Recibidos”



e. Presiona el botón “Crear filtro”

Puntos vive digital para la gente



from:(noreply@cursosmintic.utadeo.edu.co)

» volver a las opciones de búsqueda

Cuando se reciba un mensaje que coincida con esta consulta de búsqueda:

- Omitir Recibidos (Archivarlo)
- Marcar como leído
- Destacar
- Aplicar la etiqueta: Recibos
- Reenviar [añadir dirección de reenvío](#)
- Eliminar
- No marcar nunca como spam
- Marcar siempre como importante
- No marcar nunca como importante
- Clasificar como: Elige una categoría...

Crear filtro Aplicar el filtro también a las 0 conversaciones que cumplan los criterios.

[Más información](#)

f. El filtro recién creado aparece en el recuadro de filtros.

Puntos vive digital para la gente



Se ha creado el filtro. [Más información](#)

Configuración

General Etiquetas Recibidos Cuentas e importación **Filtros y direcciones bloqueadas** Reenvío y correo POP/IMAP Chat Labs Sin conexión Temas

Los siguientes filtros se aplican a todo el correo entrante:

<input type="checkbox"/>	Coincidencias: from:(citibank.colombia@latam.marketing.citi.com) Aplicar: Eliminarlas	editar eliminar
<input type="checkbox"/>	Coincidencias: from:(informacion@banciodebogota.com) Aplicar: Eliminarlas	editar eliminar
<input type="checkbox"/>	Coincidencias: from:(noreply@cursosmintic.utadeo.edu.co) Aplicar: Destacar, Aplicar etiqueta "Recibos"	editar eliminar

Seleccionar: **Todo, Nada**

[Crear un filtro nuevo](#) [Importar filtros](#)

Se han bloqueado las siguientes direcciones de correo. Los mensajes enviados por esos remitentes aparecerán en Spam.:

Ahora mismo no tienes ninguna dirección bloqueada.

Seleccionar: **Todo, Nada**

Paso 8. Haz clic sobre la bandeja de recibidos.

Browser tabs: M Config, /public, Cursos, correo, Marcar, Crear, Importar, Usar la, Bloquear, Cursos, Edúin Augusto

Address bar: <https://mail.google.com/mail/u/0/#settings/filters>

Google search bar

Gmail Configuración

REDACTAR

Recibidos

Importantes

Enviados

Borradores (1)

Spam

[imap]/Sent

[imap]/Trash

Eduin Augusto

Alejandro Sanchez: Tú: la secretaria anter

Tadeo - MinTic

david: Dame dos min

Diana García

Pilar Galindo

Leonardo Arias Gi

Ernesto Garzon

9,69 GB (64%) ocupados de 15 GB

Administrar

Condiciones - Privacidad

Última actividad de la cuenta: hace 9 minutos

Información detallada

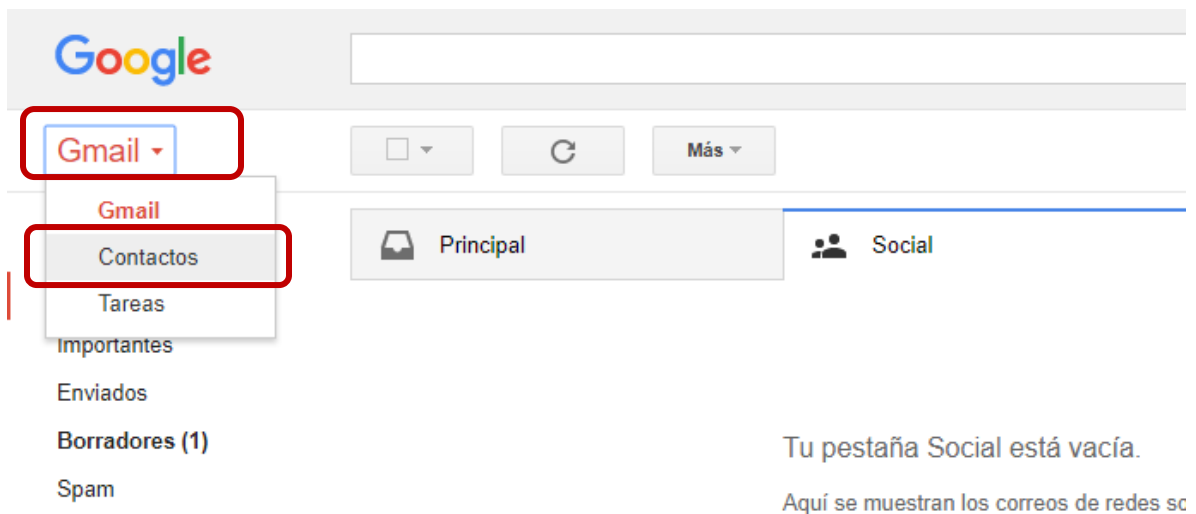
11:43 p.m. miércoles 14/06/2017

Puntos vive digital para la gente




Paso 9. Incluye la cuenta noreply@cursosmintic.utadeo.edu.co como un contacto.

a. Haz clic en la opción “Gmail” y selecciona “Contactos”



b. Haz clic en contactos y luego en la opción “+”



c. Diligencia el formulario de la siguiente manera:


- En el campo “Nombre”, escribe: cursosmintic.utadeo.edu.co


Puntos vive digital para la gente







- En el campo “Correo”, escribe:
noreply@cursosmintic.utadeo.edu.co


Crear contacto



 Empresa





 


 Notas

MÁS CANCELAR

- d. Presiona el botón “Guardar” para almacenar el nuevo contacto en tu cuenta. Cierra la ventana de confirmación de creación, haciendo clic en el icono (X).

 **C** cursosmintic.utadeo.edu.co   

Detalles de contacto

 noreply@cursosmintic.utadeo.edu.co

Puntos vive digital para la gente



Paso 10. GMAIL tarda algún tiempo para actualizar la configuración en sus servidores, por lo cual, espere entre 2 y 12 horas para volver a solicitar restablecimiento de contraseña o “Recordar datos de acceso”.